

Gamme de couleurs MARIÉE Vo.4



CRÉATIF PARIS

## BAREME DES TAILLES / SIZE CHART

Le barème des tailles entre Créatif Paris & Sylfany diffère.  
The size chart is different for each brand.



<b>Ensembles :</b>		34	36	38	40	42	44	46	48	50	52	54	56			
		<i>Haut / Top</i>														
<i>Poitrine (Chest / Brust)</i>	cm		84	86	90	96	102	108	114	120	126	130	134	138		
<i>Taille (Waist / Taille)</i>	cm		65	69	73	79	85	91	97	103	109	115	121	127		
		<i>Jupe &amp; Pantalon / Skirt &amp; Pants</i>														
<i>Taille (Waist / Taille)</i>	cm		64	68	72	78	84	90	96	102	108	114	120	126		
<i>Bassin (Hips / Hüfte)</i>	cm		94	98	100	106	112	118	124	130	136	142	148	154		

<b>Robes / Dresses :</b>		34	36	38	40	42	44	46	48	50	52	54	56			
<i>Poitrine (Chest / Brust)</i>	cm		86	88	92	98	104	110	116	122	128	132	136	140		
<i>Taille (Waist / Taille)</i>	cm		68	72	76	82	88	94	100	106	112	118	124	130		
<i>Bassin (Hips / Hüfte)</i>	cm		94	98	100	106	112	118	124	130	136	142	148	154		



<b>Robes:</b>		32	34	36	38	40	42	44	46	48	50	52	54	56	58	60
<i>Poitrine (Chest / Brust)</i>	cm	84	86	88	92	96	100	104	108	112	116	120	124	128	132	136
<i>Taille (Waist / Taille)</i>	cm	66	68	72	76	80	84	88	92	96	100	104	108	112	116	120
<i>Bassin (Hips / Hüfte)</i>	cm	90	92	96	100	104	108	112	116	120	124	128	132	136	140	144

Tarif grande taille : 50 & 52 : + 10% 54 & 56 : + 20% 58 & 60 : + 30%  
Photos et informations non contractuelles, merci de nous contacter pour plus de renseignements.

Price for large sizes : 50 & 52 : + 10% 54 & 56 : + 20% 58 & 60 : + 30%  
Non-contractual photos and informations, thank you for contacting us for more information.

Preis fuer Uebergroessen : 50 & 52 : + 10% 54 & 56 : + 20% 58 & 60 : + 30%  
Nicht-vertragliche Fotos und Informationen. Wir bedanken uns fuer Ihre Kontaktaufnahme fuer weitere Informationen.





ECRU

Ca010  
s.1-3



ECRU

Ca011  
s.1-3



ECRU

p. 90-92

Manches amovibles /  
Removable sleeves

Ca012  
One size



ECRU

p. 23-25

Ca013  
s.1-3






ECRU

p. 88

Crêpe / Crepe

Pa010  
36-48



ECRU

p. 89


Mousseline /  
Chiffon

Pa011  
36-48



ECRU


Cb019H  
36-48



ECRU

Cb020H  
36-48





ECRU

p. 94-95

Top & jupe /  
Top & skirt

En345H  
34-46




ECRU

p. 90-93

Top & jupe /  
Top & skirt

En346H  
34-46



ECRU

p. 86-87

Top & jupe /  
Top & skirt

En347H  
34-46




ECRU

p. 60-61

Top & jupe /  
Top & skirt

En348H  
34-46






p. 58-59


Top & jupe /  
Top & skirt

En349H  
34-46



Existe en é cru court  
asymétrique Ro586c

Ro586H  
36-48



Manches amovibles /  
Removable sleeves

Ro583  
38-52





ECRU



JADE



TERRACOTTA

Ro599c  
36-48



ECRU

p. 96-97


Ro599s  
36-52



ECRU

Ro599H  
36-48





ECRU


Ro600H  
36-56



ECRU

Avec laçage

Ro603H  
36-48



ECRU



HERMES



INDIGO



POUDRE

p. 98-100

Existe en écriu  
court Ro606c

Ro606L  
36-46



ECRU

Ro607c  
36-56





ECRU

p. 81

Existe en écu  
court Ro613c

**Ro613H**  
36-48



ECRU

p. 75-77

Existe en écu  
court Ro619c

**Ro619H**  
34-46



ECRU

p. 72-74

Manches amovibles /  
Removable sleeves

**Ro621H**  
36-52



ECRU

p. 78-80

**Ro622H**  
36-56





ECRU

p. 28-29

Maternité /  
Maternity

Ro623H  
36-56



ECRU

p. 49-51

Ro624H  
36-52



ECRU

p. 38-39

Ro625  
36-48



ECRU

p. 66-67-69

Ro626H  
36-48





ECRU

p. 52-53

Ro627H  
36-52



ECRU

p. 32-34

Ro628H  
36-48



ECRU

p. 62-65

Maternité /  
Maternity

Ro630H  
36-52



ECRU

p. 101-103

Ro631H  
36-56





-  ECRU
-  BORDEAUX
-  MARINE
-  TEAL
-  VERT

CBi015  
36-56



-  ECRU
-  BORDEAUX
-  MARINE

p. 82-83

CBi023  
36-56



-  ECRU
-  BLEU CANARD
-  CELADON
-  MARINE
-  ROSEWOOD

R058L  
36-52





ECRU



BORDEAUX



MARINE

R103L  
36-52



ECRU

R134H  
36-48



ECRU



CELADON



MARINE



VIEUX-ROSE


R141c  
38-60



ECRU

R141H  
38-60






R145H  
36-48




R152L  
36-52



p. 68-70-71

R156L  
38-56



p. 26-27

R159c  
38-56





p. 12-15


R162c  
32-42



p. 46-48

Avec laçage

R165H  
36-56



p. 35-37

R166H  
36-48



p. 104-107

R167m  
38-60





ECRU



EMERAUDE



RUBIS

Rp028  
38-52



ECRU



ROSE

Avec laçage

Rp029c  
36-42



ECRU



NUDE

Rp043H  
36-48



ECRU

Rp056H  
36-48





ECRU



NUDE

Rp066H  
36-56



ECRU

Rp067H  
36-48



ECRU



NUDE

Rp068H  
36-48



ECRU



GRIS-BLEU



POUDRE

p. 43-45

Rp072  
36-46





ECRU



BLUSH

p. 54-57

Rp074  
36-46



ECRU



CELADON



SUNSET

p. 20-21

Rp081  
36-46



ECRU

p. 84-85

Rp082H  
36-48



ECRU

p. 40-42

Rp083H  
34-46





ECRU

p. 16-18

Avec laçage

Rp084H  
34-46



ECRU

p. 30-31

Rp085H  
36-56



ECRU

p. 19

Rp086H  
36-48



ECRU

p. 22-24

Rp087H  
34-46



Showroom Créatif Paris

Silk Road Paris

19 rue du Sausset, Pavillon 7 comptoir 103b, 93290 Tremblay-en-France

Tél. : + 33 1 48 06 61 18 - [contact@creatif-paris.com](mailto:contact@creatif-paris.com)

[WWW.CREATIF-PARIS.COM](http://WWW.CREATIF-PARIS.COM)